








Ключевые правила производственной безопасности в ПАО «Россети Северо-Запад»

 <p>До начала работ в ЭУ ВЫПОЛНИ организационные мероприятия, обеспечивающие безопасность работ:</p>	<ul style="list-style-type: none"> ✓ Оформи работы нарядом-допуском, распоряжением или перечнем работ, выполняемых в порядке текущей эксплуатации. ✓ Получи разрешение на подготовку рабочего места и на допуск. ✓ Организуй допуск к работам. ✓ Обеспечь надзор во время работы. ✓ Правильно оформи перерывы в работе, переводы на другое рабочее место и полное окончание работ. ✓ Выполняй только ту работу, которая поручена. <p>ЗАПРЕЩЕНО:</p> <ul style="list-style-type: none"> ✓ Самовольное проведение работ. ✓ Расширение рабочего места и объема порученного задания. <p>ВАЖНО:</p> <p>Не выполняй работу при наличии сомнений в безопасности выполнения работ.</p>
 <p>До начала работ в ЭУ ВЫПОЛНИ технические мероприятия, обеспечивающие безопасность работ:</p>	<ul style="list-style-type: none"> ✓ Отключи, отсоедини. ✓ Прими меры, препятствующие самопроизвольному или ошибочному включению. ✓ Повесь запрещающие плакаты. ✓ Проверь отсутствие напряжения. ✓ Заземли. ✓ Повесь указательный плакат «заземлено». ✓ Огради рабочее место (при необходимости).
 <p>Правильно используй имеющиеся средства защиты:</p>	<ul style="list-style-type: none"> ✓ Проверь наличие, комплектность и исправность средств защиты, необходимых для безопасного выполнения работ. Здесь в ключевых правилах, которые на портале СИЗ расписаны. ✓ Не используй синтетическую одежду и белье вместе с термостойкой спецодеждой. ✓ Приведи в действие сигнализатор наличия напряжения (на ВЛ выше 1000 В). ✓ Применяй средства защиты правильно - они могут спасти тебе жизнь. ✓ Контролируй правильное применение средств защиты другими работниками. ✓ Используй средства защиты, соответствующие выполняемой работе.
 <p>Используй средства защиты от падения при работе на высоте:</p>	<ul style="list-style-type: none"> ✓ Применяй только средства защиты, допущенные в эксплуатацию. ✓ Перед применением и после применения осматривай средства защиты от падения с высоты, приспособления (лестницы, стропы, привязи, анкерные линии и т.д.). ✓ Не поднимайся на неукрепленные конструкции, вызывающие сомнение, выполняй работу на них с применением подъемных сооружений. ✓ Не находишься в опасной зоне. Будь бдителен. ✓ Ставь лестницу правильно, на ровную, твердую поверхность.
 <p>Используй имеющиеся ремни безопасности при движении ТС:</p>	<p>Водитель ТС:</p> <ul style="list-style-type: none"> ✓ Пристегнись имеющимся штатным ремнем безопасности. ✓ Не начинай движение, если в ТС находятся непристегнутые пассажиры. <p>ВАЖНО:</p> <p>Учитывай дорожную обстановку и не превышай установленную скорость движения управляя ТС.</p> <p>Пассажир ТС:</p> <ul style="list-style-type: none"> ✓ Пристегнись имеющимся штатным ремнем безопасности. ✓ Сообщи водителю, что в транспортном средстве находятся непристегнутые пассажиры.
 <p>Соблюдай правила дорожного движения:</p>	<ul style="list-style-type: none"> ✓ Не отвлекайся, находясь за рулем. ✓ Соблюдай разрешенную скорость движения. ✓ Учитывай дорожные и метеоусловия. ✓ Находясь за рулем ЗАПРЕЩЕНО пользоваться мобильным телефоном или рацией без гарнитуры, громкой связи. ✓ Не отправляй и не читай текстовые сообщения - это сильно отвлекает от дороги.
 <p>ЗАПРЕЩЕНО</p>	<ul style="list-style-type: none"> ✓ Не употребляй алкоголь, наркотические средства. ✓ Информировуй руководителя о принимаемых лекарственных средствах психотропного действия, затормаживающих реакцию. ✓ Сообщай руководителю об известных тебе случаях употребления алкоголя или наркотиков. ✓ Не приступай к работам повышенной опасности в утомленном или болезненном состоянии - ты можешь допустить фатальную ошибку. Сообщи руководителю.